



Delårsregnskap

Første halvår 2024



SKUE SPAREBANK
- vi bryr oss om folk -

Nøkkeltall

	30.06.2024	30.06.2023	31.12.2023
Forvaltningskapital	17.858.724	16.944.580	17.375.526
Gjennomsnittlig forvaltningskapital siste 12 mnd	17.323.939	16.596.274	16.886.797
Forretningskapital	20.589.197	19.317.610	19.722.730
Brutto utlån	14.691.994	13.820.524	14.270.358
Brutto utlån i prosent av forvaltningskapitalen	82,3 %	81,6 %	82,1 %
Brutto utlån inkl overføringer til Eika Boligkreditt AS	17.422.467	16.040.745	16.616.296
Brutto utlånsvekst hittil i år, inkl Eika Boligkreditt AS	4,9 %	3,4 %	7,1 %
Innskudd fra kunder	11.015.391	10.808.672	10.743.384
Innskuddsvekst i år	2,5 %	3,2 %	2,6 %
Innskudd fra kunder i prosent av forvaltningskapital	61,7 %	63,8 %	61,8 %
Innskuddsdekning (innskudd i % av brutto utlån)	75,0 %	78,2 %	75,3 %
Netto mislighold i % av netto utlån	0,46%	0,33%	0,39%
Netto øvrige misligholdte engasjement i % av netto utlån	0,70%	0,53%	0,46%
Resultat i % av gjennomsnittlig forvaltningskapital	1,79%	1,72%	1,58%
Netto ansvarlig kapital	1.990.640	1.860.882	2.041.505
Beregningsgrunnlag	9.425.193	8.350.836	8.830.748
Ren kjernekapitaldekning	18,31%	18,81%	19,83%
Kjernekapitaldekning	19,69%	20,37%	21,31%
Kapitaldekning	21,12%	22,28%	23,12%
Uvektet kjernekapitalandel	10,3 %	9,8 %	10,9 %
Beregningsgrunnlag konsolidert	10.651.147	9.454.598	9.956.422
Liquidity Coverage Ratio (LCR)	230,0 %	203,2 %	196,2 %
Net Stable Funding Ratio (NSFR)	135,4 %	142,4 %	139,2 %
Egenkapitalavkastning, uten fondobligasjoner	9,96%	9,98%	9,74%
Rentenetto	2,33%	2,32%	2,38%
Kostnadsprosent	36,1 %	38,7 %	41,7 %
Kostnadsprosent korrigert for verdipapirer og utbytte	36,8 %	38,3 %	41,6 %

	30.06.2024	30.06.2023	31.12.2023
Antall årsverk	81,3	81,3	79,9
Antall kontorer	10	10	10
Børskurs	237,00	216,00	230,00
Egenkapitalbevisbrøk	25,9 %	27,3 %	27,3 %
Resultat pr egenkapitalbevis	14,89	14,91	25,54
Utvannet resultat pr egenkapitalbevis	14,89	14,91	25,54
Bokført egenkapital pr egenkapitalbevis	268,27	256,54	275,4
Pris/ Bokført verdi (P/B)	0,88	0,84	0,84

De 20 største egenkapitalbeviserne

	Antall	%
1. Eika Egenkapitalbevis	180.932	8,65%
2. Børge Døskeland	141.749	6,77%
3. Salt Value AS	114.072	5,45%
4. MP Pensjon	99.553	4,76%
5. Kommunal Landspensjonskasse Gjensidige	93.596	4,47%
6. Espedal & Co AS	70.100	3,35%
7. Jan Erik Alm	66.871	3,20%
8. Anne-Mari Gretteberg Gjerstad	25.111	1,20%
9. Svein Thorsen	22.230	1,06%
10. AS Finansplan	21.100	1,01%
11. Arne Christian Haukeland	21.000	1,00%
12. Directmarketing Invest AS	20.000	0,96%
13. Spesialfondet Borea Utbytte	18.839	0,90%
14. Jomaho AS	18.003	0,86%
15. Hans Kristian Glesne	18.000	0,86%
16. Solveig Fossly	17.859	0,85%
17. Allumgården AS	16.600	0,79%
18. Ole Sam Eitrem	15.000	0,72%
19. Vidju Holding AS	14.500	0,69%
20. Stiftelsen Nore og Uvdal	13.700	0,65%
Sum 20 største egenkapitalbevisere	1.008.815	48,22%
Øvrige egenkapitalbevisere	1.083.441	51,78%
Totalt antall egenkapitalbevis	2.092.256	100,00%

Delårsrapport fra styret

Banken opprettholder sin gode vekst, med stabile marginer og god kostnadskontroll. Dette gir banken et solid resultat i andre kvartal.

Skue Sparebank rapporterer regnskapet etter IFRS. Bankens delårsregnskap er utarbeidet i samsvar med IAS 34 delårsrapportering.

Resultatregnskap

- God utlånsvekst
- Nedgang i kostnader
- Engangskostnader knyttet til fusjon
- God soliditet

Skue Sparebank har pr. 30.06.24 et resultat før skatt på 155,1 mill. kroner. Dette er en økning på 12,2 mill. kroner (8,5%) mot samme periode i fjor. For 2. kvartal isolert var resultat før skatt på 82,4 mill. kroner, noe som er en nedgang på 6,7 mill. kroner sammenlignet med samme kvartal i fjor. En nedgang i utbytte på 9,5 mill. kroner fra Eika Gruppen sammenlignet med fjoråret påvirker resultatet i 2. kvartal.

Etter skatt er det ordinære resultatet pr. 30.06.24 på 120,5 mill. kroner som tilsvarer en egenkapital-avkastning uten fondsobligasjoner på 10%, noe som er uendret sammenlignet med samme periode i fjor.

Resultat

Netto renteinntekter utgjorde 204,2 mill. kroner pr. 30.06.24, som tilsvarer en økning på 5,9% mot samme periode i fjor. For 2. kvartal isolert var netto renteinntekter 101 mill. kroner, noe som tilsvarer en nedgang på 2,2% siste kvartal. Målt i forhold til gjennomsnittlig forvaltningskapital er rentenettoen på 2,33%, mot 2,32% samme tid i fjor.

Banken har mottatt utbytteinntekter på til sammen 16,9 mill. kroner ved utgangen av 2. kvartal, mot 26,4 mill. kroner for tilsvarende periode året før. Nedgangen skyldes som tidligere nevnt lavere utbytte fra Eika Gruppen sammenlignet med 2023. Netto provisjonsinntekter utgjorde 32,7 mill. kroner. Dette er en økning på 2,2 mill. kroner (7,2%) mot samme periode i fjor. Sammenlignet med forrige kvartal har netto provisjonsinntekter økt med 7%. Det vises for øvrig til note 5 for detaljert informasjon knyttet til bankens provisjonsinntekter.

Verdiendringer på finansielle instrumenter utgjorde

ved utgangen av kvartalet en oppskrivning på 4,2 mill. kroner, mot en nedskrivning på 2,6 mill. kroner for tilsvarende periode i fjor. Det vises til note 6 for detaljert informasjon knyttet til fordelingen av verdiendring mellom de finansielle instrumentene.

Driftskostnadene utgjorde ved utgangen av 2. kvartal 93,4 mill. kroner, en nedgang på 2,5 mill. kroner (2,6%) sammenlignet med utgangen av 2. kvartal 2023.

I forbindelse med fusjonen med Hjordalbanken er det kostnadsført 1,9 mill. kroner i 2. kvartal og 2,1 mill. kroner hittil i år. Korrigert for disse engangskostnadene og verdipapirer, ville bankens kostnadsprosent bli redusert fra 36,1% til 35,9 % pr. 30.06.24.

Bankens netto tap på utlån utgjør 10,2 mill. kroner ved utgangen i 2. kvartal. Tap knyttet til individuelle nedskrivninger og konstanterte tap utgjør 3,7 mill. kroner. Endringer i de modellberegnete tapene på 6,3 mill. kroner inneholder 4,3 mill. kroner i økte tapsnedskrivninger utover de modellberegnete tapene i steg 2. Det vises til note 3 for utfyllende informasjon om tapsnedskrivninger utover de modellberegnete tapene. For ytterligere detaljer knyttet til endringer i nedskrivninger og konstanterte tap vises det for øvrig til note 8.

Netto misligholdte engasjementer over 90 dager utgjorde 66,9 mill. kroner ved utgangen av kvartalet, noe som er en nedgang på 3,1 mill. kroner i 2. kvartal. Netto øvrige misligholdte engasjementer utgjorde 102,1 mill. kroner ved utgangen av kvartalet, noe som er en økning på 30,8 mill. kroner i 2. kvartal. Det vises for øvrig til note 10 for ytterligere informasjon knyttet til misligholdte engasjementer.

Finansielle eiendeler til virkelig verdi over OCI er ved utgangen av 2. kvartal -20,6 mill. kroner. Dette gjelder nedskrivning av verdien på aksjene i Eika Gruppen AS etter utbetaling av utbytte.

Balansen

Forvaltningskapitalen er ved utgangen av kvartalet på 17.858,7 mill. kroner, en økning på 1,6% i 2. kvartal og 2,8% hittil i år. Brutto utlån til kunder utgjør 14.692 mill. kroner ved utgangen av 2. kvartal, en økning på 1,6% i 2. kvartal og 3% hittil i år. Inkludert bankens utlånsportefølje på 2.730,5 mill. kroner i Eika Boligkreditt AS, utgjør utlånsveksten

1,9% i 2. kvartal og 4,9% hittil i år.

Inkludert utlånsporteføljen i Eika Boligkreditt AS utgjør bankens totale forretningskapital 20.589 mill. kroner pr 30.06.24.

Innskudd fra kunder var 11.015,4 mill. kroner ved utgangen av kvartalet, en økning på 2,5% i 2. kvartal og en økning på 2,5% hittil i år.

Kapitaldekning

Bankens ansvarlige kapital er ved utgangen av kvartalet 1.990,6 mill. kroner og med et beregningsgrunnlag på 9.425,2 mill. kroner, er kapitaldekningen og kjernekapitaldekning på hhv 21,1% og 19,7%. Ren kjernekapital utgjør 18,3% pr 30.06.24.

Konsolidert ren kjernekapital for eierforetak i samarbeidende gruppe er beregnet til 18,9%.

Risiko- og usikkerhetsfaktorer

Risikostyring og -vurdering er en del av bankens løpende internkontrollprosess og er sentral i bankens policy for styring og kontroll. Generelt anser styret kredittrisiko og likviditetsrisiko som bankens viktigste risikoområder. Risikoen styres gjennom bankens rammeverk og fullmaktstruktur, og det rapporteres periodisk til ledelsen og styret for de ulike risikogrupperne.

Kredittrisikoen på utlånsporteføljen overvåkes gjennom bankens risikoklassifiseringssystem. På bakgrunn av den økonomiske usikkerheten, høy inflasjon, økt rentenivå og geopolitisk uro har skapt, har banken økt tapsnedskrivningene i steg 2 utover det banken ellers ville ha nedskrevet. Banker har tett oppfølging av engasjementene og vurderer fortløpende behovet for individuelle tapsnedskrivninger. Deler av bankens markedsområde ble sterkt berørt av ekstremværet Hans i 2023, og det er noen berørte eiendommer som ligger i bankens engasjementsportefølje som kan bli berørt av bygge- og delingsforbud. Disse vedtakene er ikke ventet å påvirke risikoen og sikkerhetsdekningen i de nevnte engasjementene.

Spreadene i det norske obligasjonsmarkedet har blitt noe redusert i 2.kvartal, og obligasjonsmarkedet anses å være velfungerende ved utgangen av kvartalet.

Bankens innskuddsvolum har økt med 2,5% gjennom 2. kvartal. Innskuddsdekningen er 75 % ved utgangen av kvartalet og anses for å være tilfredsstillende og er innenfor bankens måltall.

Utsiktene fremover

Fremover forventes det en svak vekst i norsk økonomi, preget av lavere etterspørsel og økende arbeidsledighet. Inflasjonen forventes å avta, men en svak kronekurs vil kunne utsette en eventuell nedgang i styringsrenten. Vi forventer en langsommere økonomisk vekst, men uten alvorlige tilbakeslag. En svak krone bidrar positivt for eksportbedrifter og bidrar til å holde økonomien oppe, selv om usikkerheten til global økonomi og geopolitikk fortsatt kan påvirke utviklingen

I bankens markedsområde vil fusjonen gi banken gode vekstmuligheter utover markedsveksten i Buskerud og Telemark, og spesielt i nedre del av Buskerud som Kongsberg og Drammen der bankens markedsandel er lav.

Den juridiske fusjonen med Hjartdal og Gransherad Sparebank gjennomføres 1. august. Den sammen sluttede banken skal være det beste alternativet for personkundene – der de bor, bidra med finansiell kraft for å utvikle et lokalt næringsliv og lokale arbeidsplasser, gi avkastning til egenkapitalbeviserne og utvise samfunnsansvar gjennom sponsorater og gaveinstituttet.

Styret er fornøyd med bankdriften og den positive utviklingen i bankens resultater og mener banken er godt rustet til å møte utfordringene i markedet – både gjennom sin organisering og gjennom medarbeidernes kompetanse. Fusjonen vil bidra til større kompetansemiljøer og økt geografisk spredning i bankens kredittportefølje.

14. august 2024
Styret i Skue Sparebank
(Sign.)

George H. Fulford
styrets leder

Jannicke Lehne

Lars Beitnes Svendsen
ansattes representant

Barbro Moen Ternsten
styrets nestleder

Erik Hansegård

Jan Flaskerud

Odd-Ingar Liane

Maria Moe Grevsgård

Hans Kristian Glesne
adm. banksjef

Resultatregnskap

(Tall i hele tusen kroner)	Note	30.06.2024	30.06.2023	Q2 2024	Q2 2023	31.12.2023
Renteinntekter fra eiendeler vurdert til amortisert kost		458.201	349.338	229.325	179.805	774.203
Renteinntekter fra eiendeler vurdert til virkelig verdi		62.348	49.046	31.507	26.061	112.142
Rentekostnader		-316.330	-205.620	-159.858	-108.353	-484.653
Netto renteinntekter		204.219	192.764	100.974	97.513	401.692
Provisjonsinntekter		36.303	34.259	18.517	19.212	69.350
Provisjonskostnader		-3.631	-3.790	-1.630	-2.460	-6.963
Netto provisjonsinntekter	5	32.672	30.469	16.887	16.752	62.387
Utbytteinntekter		16.920	26.395	16.868	26.318	27.059
Verdiendringer på finansielle instrumenter	6	4.160	-2.626	1.648	-783	-1.759
Andre driftsinntekter		848	1.032	424	532	2.171
Lønn og andre personalkostnader	7	-43.765	-44.727	-21.484	-22.397	-88.690
Andre driftskostnader		-46.078	-47.670	-22.939	-24.627	-109.099
Avskrivninger og gevinst/tap på ikke- finansielle eiendeler	13	-3.587	-3.504	-1.772	-1.736	-7.079
Tap på utlån og garantier	8	-10.248	-9.222	-8.217	-2.454	-19.639
Resultat før skatt		155.141	142.911	82.389	89.118	267.043
Skattekostnad		-34.670	-28.650	-16.510	-15.210	-60.382
Resultat etter skatt		120.471	114.261	65.879	73.908	206.661
Utvidet resultatregnskap						
<i>Poster som ikke vil bli omklassifisert til ordinært resultat</i>						
Finansielle eiendeler til virkelig verdi over OCI		-20.622	-4.508	-20.622	-4.508	52.909
Estimatavvik på pensjoner		0	0	0	0	-179
Skatteeffekt poster som ikke vil bli omklassifisert		0	0	0	0	45
Utvidet resultat etter skatt		-20.622	-4.508	-20.622	-4.508	52.775
Totalresultat		99.849	109.753	45.257	69.400	259.436

Resultat pr. egenkapitalbevis


Resultat pr. egenkapitalbevis	14,89	14,91	8,14	9,64	25,54
-------------------------------	-------	-------	------	------	-------


Det er ingen instrumenter med utvanningseffekt. Utvannet resultat pr bevis er derfor identisk.


Balanse

(Tall i hele tusen kroner)	Note	30.06.2024	30.06.2023	31.12.2023
Eiendeler				
Konter og fordringer på sentralbanken		95.951	94.338	91.769
Utlån til og fordringer på kredittinstitusjoner		291.457	361.447	307.081
Netto utlån til og fordringer på kunder	9,10	14.602.386	13.744.591	14.186.041
Rentebærende verdipapirer	12	2.102.068	2.042.760	2.036.340
Aksjer, andeler og andre egenkapitalinstrumenter	12	626.998	553.689	617.556
Finansielle derivater		6.974	9.808	5.619
Varige driftsmidler	13	116.025	120.415	118.559
Bruksretter leieavtaler	13	5.203	3.713	4.529
Andre eiendeler		11.662	13.819	8.032
Sum eiendeler		17.858.724	16.944.580	17.375.526
Gjeld og egenkapital				
Innlån fra kredittinstitusjoner		8.550	5.600	8.550
Innskudd fra kunder	11	11.015.391	10.808.672	10.743.384
Gjeld stiftet ved utstedelse av verdipapirer	14	4.289.560	3.765.752	4.074.358
Finansielle derivater		0	0	22
Annen gjeld		44.142	39.520	44.467
Pensjonsforpliktelser		3.207	3.195	3.320
Skatteforpliktelser		45.017	36.364	71.877
Leieforpliktelser		5.391	3.967	4.744
Andre avsetninger og forpliktelser		2.441	2.675	2.828
Ansvarlig lånekapital	14	135.550	160.545	160.607
Sum gjeld		15.549.249	14.826.290	15.114.157
Innskutt egenkapital		337.296	337.296	337.296
Opptjent egenkapital		1.972.179	1.780.994	1.924.073
Sum egenkapital		2.309.475	2.118.290	2.261.369
Sum gjeld og egenkapital		17.858.724	16.944.580	17.375.526

Geilo, 14. august 2024
Styret i Skue Sparebank
(Sign.)


George H. Fulford
styrets leder


Jannicke Lehne


Lars Beitnes Svendsen
ansattes representant


Barbro Moen Ternsten
styrets nestleder


Erik Hansegård


Jan Flaskerud


Odd-Ingar Liane


Maria Moe Grevsgård


Hans Kristian Glesne
adm. banksjef

Endringer i egenkapital

(Tall i hele tusen kroner)											
	Egenkapitalbevis	Egene egenkapitalbevis	Overkursfond	Fondsobligasjon	Sum innskutt EK	Sparebankens grunnfond	Utjevningsfond	Gavefond	Fond for urealiserte gevinster	Sum opptjent EK	Sum EK
Egenkapital 01.01.2023	62.767	0	144.529	130.000	337.296	1.208.693	270.027	23.024	208.051	1.709.795	2.047.091
Resultat						114.261				114.261	114.261
Utvidet resultat									-4.508	-4.508	-4.508
Totalresultat 30.06.2023	0	0	0	0	0	114.261	0	0	-4.508	109.753	109.753
Opptak fondsobligasjon				50.000	50.000					0	50.000
Call fondsobligasjon				-50.000	-50.000					0	-50.000
Utbetalt kupong fondsobligasjon					0	-3.109	-1.151			-4.260	-4.260
Utbetalt utbytte for 2022 (Note 15)					0		-26.153			-26.153	-26.153
Utbetalt gaver					0			-8.141		-8.141	-8.141
Sum transaksjoner med eiere	0	0	0	0	0	-3.109	-27.304	-8.141	0	-38.554	-38.554
Egenkapital 30.06.2023	62.767	0	144.529	130.000	337.296	1.319.845	242.723	14.883	203.543	1.780.994	2.118.290
Egenkapital pr 31.12.2023	62.767	0	144.529	130.000	337.296	1.331.058	297.307	33.472	262.236	1.924.073	2.261.369
Resultat						120.471				120.471	120.471
Utvidet resultat									-20.622	-20.622	-20.622
Totalresultat 30.06.2024	0	0	0	0	0	120.471	0	0	-20.622	99.849	99.849
Utbetalt kupong fondsobligasjon					0	-3.973	-1.386			-5.359	-5.359
Utbetalt utbytte for 2023 (Note 15)					0		-35.568			-35.568	-35.568
Utbetalt gaver					0			-10.816		-10.816	-10.816
Sum transaksjoner med eiere	0	0	0	0	0	-3.973	-36.954	-10.816	0	-51.743	-51.743
Egenkapital 30.06.2024	62.767	0	144.529	130.000	337.296	1.447.556	260.353	22.656	241.614	1.972.179	2.309.475

Kontantstrømoppstilling

(Tall i hele tusen kroner)	30.06.2024	30.06.2023	31.12.2023
Kontantstrøm fra operasjonelle aktiviteter			
Renteinnbetaling, provisjonsinnbetaling og gebyrer fra kunder	482.738	386.334	809.824
Renteutbetalinger	-6.990	-8.627	-285.643
Inn/utbetalinger av nedbetalingslån/kreditter fra kunder	-421.564	-279.787	-694.764
Inn/utbetaling av innskudd fra kunder	89.064	221.711	269.308
Låneopptak/plassering i kredittinstitusjoner	0	2.800	5.750
Renteinnbetalinger på verdipapirer	54.563	38.861	88.471
Innbetalinger av utbytte	16.920	26.395	27.059
Innbetalinger andre inntekter	1.137	1.200	2.551
Utbetaling til drift	-100.068	-102.423	-195.175
Betalte skatter	-59.012	-40.540	-40.574
Kontantstrøm fra operasjonelle aktiviteter	56.788	245.924	-13.193
Kontantstrømmer fra investeringsaktiviteter			
Utbetalinger ved kjøp av aksjer og andeler i andre foretak	-27.792	-1.311	-7.019
Innbetalinger ved salg av aksjer og andeler i andre foretak	0	8	557
Utbetalinger ved kjøp av driftsmidler m.v.	0	-821	-1.490
Innbetalinger ved salg av driftsmidler m.v.	0	381	340
Utbetalinger ved kjøp av rentebærende verdipapirer	-614.911	-473.580	-997.738
Innbetalinger ved salg av rentebærende verdipapirer	552.875	400.436	935.855
Kontantstrøm fra investeringsaktiviteter	-89.828	-74.887	-69.495
Kontantstrømmer fra finansieringsaktiviteter			
Utbetaling ved leieforpliktelse	-1.152	-1.014	-2.118
Rentebetalinger på finansieringsaktiviteter	-114.265	-75.621	-174.334
Utbetaling kupongrente fondsobligasjon	-5.359	-4.260	-9.453
Innbetalinger ved utstedelse av obligasjonsgjeld	902.573	299.880	803.877
Utbetalinger ved innfrielse av obligasjonsgjeld	-688.815	-473.327	-674.113
Innbetalinger ved utstedelse av fondsobligasjon	0	50.000	50.000
Utbetalinger ved innfrielse av fondsobligasjon	0	-50.000	-50.000
Utbetalinger ved innfrielse av ansvarlig lånekapital	-25.000	0	0
Utbetaling gaver av overskudd	-10.816	-8.141	-9.552
Utbetalinger av utbytte	-35.568	-26.153	-26.153
Kontantstrøm fra finansieringsaktiviteter	21.598	-288.636	-91.846
Endring i kontanter og kontantekvivalenter	-11.442	-117.599	-174.534
Beholdning av kontanter og kontantekvivalenter ved periodens begynnelse	398.854	573.388	573.388
Beholdning av kontanter og kontantekvivalenter ved periodens slutt	387.412	455.789	398.854

Noter

Note 1

Generell informasjon

Skue Sparebank er en selvstendig sparebank som tilbyr finansielle produkter og tjenester innenfor områdenesparing/plassering, utlån, betalingformidling, samt liv- og skadeforsikring. Bankens målsetting er å være en fullservicebank med stor grad av nærhet til kundene. De viktigste kundene er personkunder, primærnæringer, små og mellomstore bedrifter, samt offentlig sektor.

Skue Sparebank er registrert og hjemmehørende i Norge, med forretningsadresse på Geilo. Banken har postadresse:

Jordeshagen 5,
3540 Nesbyen.

Banken er notert på Oslo Børs med egenkapitalbevis og obligasjonsgjeld.

Regnskapet ble vedtatt av styret den 14. august 2024.

Note 2

Grunnlag for utarbeidelsen

Delårsrapport pr 30.juni 2024 er utarbeidet i samsvar med IAS 34 delårsrapportering. Delårsrapporten skal leses med relasjon til siste årsrapport pr 31.12.2023, som er utarbeidet i samsvar med IFRS. Alle tall er oppgitt i hele tusen kroner.

Delårsregnskapet er urevidert.

Note 3

Regnskapsprinsipper

De samme regnskapsprinsipper og beregninger er fulgt i delårsregnskapet som i siste årsregnskap.

Det henvises til årsrapporten for 2023 for øvrige regnskapsprinsipper.

Koronakrisen gav betydelige produksjons- og inntektstap for næringslivet, men vi må nå si vi er tilbake til en normalisering av samfunnet sett i forhold til hva situasjonen var da. Mange bedrifter er tilbake til normal aktivitet, men fremdeles er det deler av næringslivet som er påvirket og preget av ettervirkningene av to års nedstengning og redusert omsetning.

Vi er derfor av den oppfatning at det fremdeles hefter estimatusikkerhet som følge av situasjonen med COVID 19-pandemien som oppstod nær slutten av 1. kvartal 2020, og den ekstraordinære situasjonen som har utviklet seg gjennom 2022-23 og inn i 2024 med de konsekvenser krigen i Ukraina har medført, høy inflasjon, stigende lønnsvekst, økte priser på så vel drivstoff som på strøm, samt høyere prisvekst på spesielt importerte varer og som en konsekvens; raskere renteoppgang enn det som var anslått. Av disse grunner finner banken det fortsatt nødvendig å benytte mer skjønn og gruppevis tilnærming i beregningen av nedskrivninger på utlån.

De modellberegnete nedskrivningene tar ikke tilstrekkelig høyde for denne usikkerheten banken og dens kunder befinner seg i, med dårligere makroutsikter enn de som ligger til grunn i den eksisterende nedskrivningsmodellen.

Banken har, med bakgrunn i dette, økt tapsnedskrivninger i steg 2 i 2. kvartal med kr 18,7 mill. kroner utover det banken ellers ville ha nedskrevet - beløpet er økt med kr 2,37 mill. fra 1. kvartal 2024.

Banken har, til nå, ikke opplevd noen spesiell økning i mislighold eller identifisert noe tapspotensiale direkte knyttet til - eller som en konsekvens av, - ekstremværet "Hans" og flommen som rammet kunder i flere deler av bankens nedslagsfelt høsten 2023. Det er heller ikke, på nåværende tidspunkt, grunnlag for å gjøre ytterligere nedskrivninger utover de tilleggsnedskrivninger som her er omtalt, på bakgrunn av ettervirkningene av flomsituasjonen.

Totale nedskrivninger på kundeengasjement på og utenfor balanse:

Nedskrivninger	Nedskrivning 31.03.24	Opprinnelig modell 30.06.24	Tilleggs- nedskrivning	Totalt nedskrivning 30.06.24
Steg 1	8.712	9.094		9.094
Steg 2	33.600	19.082	18.704	37.786
Steg 3 (individuelle)	46.215	45.169		45.169
Sum	88.527	73.345	18.704	92.049
Sum Steg 1 og 2	42.312	28.176	18.704	46.880

PM

Personmarkedet er mindre utsatt for tap.

Banken har hovedsakelig lån med pant i bolig som har gjennomsnittlig lav belåningsgrad. Velferdsordningene i Norge, inkl. spesifikke tiltak innført ifm. COVID 19-situasjonen f.eks. for permitterte og lønnsstøtte-ordningen, og den senere innførte strømstøtten, medfører også at personmarkedet er mindre utsatt for tap.

Boligmarkedet har holdt seg godt, selv om boligprisveksten har bremsset opp og stedvis er negativ.

Fritidsboligmarkedet har også vært historisk sterkt, men økte råvarepriser, høyerer renter og generelt større usikkerhet i markedet bidrar til betydelig lavere aktivitet og etterspørsel.

Det er derfor en risiko for økte tap i personmarkedet pga. overnevnte usikkerheter, og det er beregnet tilleggsnedskrivninger med en justeringsfaktor på 0,03% (uendret fra Q1) multiplisert med utestående eksponering. Nedskrivninger på utlån til personmarkedet er økt med 3,03 mill. kroner sammenlignet med hva som er beregnet i nedskrivningsmodellen.

	Opprinnelig modell 30.06.24	Tilleggs- nedskrivning	Totalt nedskrivning 30.06.24
Steg 1 PM	2.305		2.305
Steg 2 PM	5.558	3.031	8.589
Sum PM	7.863	3.031	10.894

Økt nedskrivning utover opprinnelig modell 3.031

BM

Banken har beregnet nedskrivninger i steg 1 og steg 2 for kunder i bedriftsmarkedet, på grunnlag av hvor utsatte banken vurderer de ulike bransjene i bankens nedslagsfelt er.

Hver grad av risiko (1-5) blir tilført en «justeringsfaktor» i prosent.

Evt. støtteordninger fra staten er hensyntatt i vurderingen av justeringsfaktorer for de ulike bransjene.

Justeringsfaktoren for den enkelte bransje multipliseres med bankens eksponering i hver bransje.

De beregnede nedskrivningsbeløpene etter risiko og eksponering, legges så til de modellberegnete nedskrivninger per bransje.

Effekten av usikkerheten på ulike sektorer og bransjer er delt inn i 5 grader/nyanser:

	Effekt
1 - Lav	0,50%
2 - Lav til middels	1,00%
3 - Middels	1,50%
4 - Middels til høy	2,00%
5 - Høy	2,50%

	Opprinnelig modell 30.06.24	Tilleggs-nedskrivning	Totalt nedskrivning 30.06.24
Steg 1 BM	6.789		6.789
Steg 2 BM	13.524	15.673	29.197
Sum BM	20.313	15.673	35.986

Økt nedskrivning utover opprinnelig modell

15.673

Følgende bransjer er vurdert endret siden Q1-2024 (forrige kvartals vurdering vs. ny vurdering i parentes)

Næringseiendom (0,05% --> 0,15%):

- Høyere (normaliserte) avkastningskrav gir lavere eiendomsverider
- Høyere rente og kostnadsnivå gir lavere marginer og redusert kontantstrøm som kan gå ut over betjeningsevnen
- Dette kan også smitte over på leietakere og medføre økt ledighet for utleier

Note 4

Kapitaldekning

	Urevidert 30.06.2024	Urevidert 30.06.2023	Revidert 31.12.2023
Eierandelskapital	62.768	62.768	62.768
Overkursfond	144.528	144.528	144.528
Sparebankens grunnfond	1.327.085	1.208.693	1.331.058
Utjevningsfond	260.353	239.613	297.307
Gavefond	22.656	14.883	33.472
Fond for urealiserte gevinster	262.236	203.543	262.236
Resultat før skatt	120.471	142.911	0
- resultat - ikke tellende	-120.471	-142.911	0
- fradrag for ren kjernekapital i andre finansielle selskaper	-318.696	-271.413	-308.933
- fradrag for forsvarlig verdsettelse	-2.974	-2.766	-2.820
- fradrag for andre immaterielle eiendeler		0	
- fradrag for utbytte avsatt til utdeling	0	0	-35.568
- fradrag for andre poster vedrørende ren kjernekapital	-32.316	-28.968	-32.543
Sum ren kjernekapital	1.725.640	1.570.882	1.751.505
Innbetalt fondsobligasjoner	130.000	130.000	130.000
- fradrag for fondsobligasjoner i andre selskap	0	0	0
Sum kjernekapital	1.855.640	1.700.882	1.881.505
Ansvarlig lånekapital	135.000	160.000	160.000
- fradrag for ansvarlig lån i andre selskap	0	0	0
Sum netto ansvarlig kapital	1.990.640	1.860.882	2.041.505
Stater og sentralbanker	0	0	0
Lokale og regionale myndigheter	35.852	37.663	34.899
Multilaterale utviklingsbanker	0	0	0
Institusjoner	27.161	23.347	14.206
Foretak	300.309	300.307	290.275
Massemarked	843.197	414.392	594.000
Pantsikkerhet i eiendom	6.116.175	5.948.436	6.174.312
Forfalte engasjementer	182.127	113.191	124.435
Høyrisiko-engasjement	607.551	306.274	285.984
Obligasjoner med fortrinnsrett	161.018	124.989	129.934
Fordring på institusjoner og foretak med kortsiktig rating	54.858	69.650	58.084
Andeler i verdipapirfond	5.458	5.165	5.104
Egenkapitalposisjoner	208.125	187.586	209.758
Øvrige engasjementer	143.752	149.305	150.829
Kredittrisiko	8.685.582	7.680.304	8.071.820
Operasjonell risiko	734.958	664.700	754.874
Motpartsrisiko (CVA-risiko)	4.653	5.832	4.053
Sum beregningsgrunnlag	9.425.193	8.350.836	8.830.748

	Urevidert 30.06.2024	Urevidert 30.06.2023	Revidert 31.12.2023
Kapitaldekning			
Ren kjernekapitaldekning	18,31%	18,81%	19,83%
Kjernekapitaldekning	19,69%	20,37%	21,31%
Kapitaldekning	21,12%	22,28%	23,12%
Bufferkrav			
Bevaringsbuffer	235.630	208.771	220.769
Motsyklisk buffer	235.630	208.771	220.769
Systemrisikobuffer	424.134	250.525	397.384
Sum bufferkrav til ren kjernekapital	895.393	668.067	838.921
Minimumskrav til ren kjerne	424.134	375.788	397.384
Pilar 2-krav	245.055	217.122	229.599
Tilgjengelig kjernekapital utover minimumskrav og bufferkrav	161.058	309.906	285.601
Uvektet kjernekapitaldekning (LR)	10,30%	9,82%	10,92%
Forholdsmessig konsolidering av selskaper i samarbeidende gruppe (Eika Gruppen AS og EBK AS)			
Ren kjernekapitaldekning	2.013.148	1.824.424	2.003.014
Kjernekapitaldekning	2.161.990	1.974.592	2.149.902
Kapitaldekning	2.325.458	2.156.836	2.332.659
Totalt beregningsgrunnlag	10.651.147	9.454.598	9.956.422
Ren kjernekapitaldekning	18,90%	19,30%	20,12%
Kjernekapitaldekning	20,30%	20,88%	21,59%
Kapitaldekning	21,83%	22,81%	23,43%
Uvektet kjernekapitaldekning (LR)	10,15%	9,84%	10,58%

Note 5

Netto provisjonsinntekter og inntekter fra andre banktjenester

	30.06.2024	30.06.2023	31.12.2023
Garantiprovisjon	583	2.143	4.013
Provisjoner av salg forsikring	8.510	8.008	18.542
Verdipapiriromsetning og forvaltning	4.224	3.815	6.283
Formidlingsprovisjoner (EBK AS)	7.590	6.934	12.565
Betalingsformidling/ interbankgebyr/ årsgebyr	13.975	12.452	26.052
Andre gebyrer og tjenester	1.421	907	1.895
Sum provisjonsinntekter og inntekter fra banktjenester	36.303	34.259	69.350
Andre gebyrer og provisjonskostnader	-3.631	-3.790	-6.963
Sum provisjonskostnader og kostnader ved banktjenester	-3.631	-3.790	-6.963
Netto provisjonsinntekter og inntekter fra banktjenester	32.672	30.469	62.387

Banken mottar provisjoner for forsikrings salg til kunder fra Eika Forsikring AS. Inntektene er et resultat av periodens salg og løpende eksisterende portefølje. Provisjonene mottas månedlig etterskuddsvis. Inntektene blir bokført i tilhørende periode.

Provisjoner for kunders verdipapirforvaltning mottar banken fra Eika Kapitalforvaltning AS kvartalsvis. Provisjonene er et resultat av periodens salg og løpende forvaltet portefølje. Inntektene mottas etterskuddsvis og inntektsføres i tilhørende periode.

Formidlingsprovisjoner fra EBK AS er provisjon for kundebehandling/-oppfølging på vegne av EBK AS. Inntektene genereres ved nye lån som formidles og løpende portefølje. Provisjonene mottas månedlig og inntektsføres i tilhørende periode.

Inntekter fra betalingsformidling er straks gebyrer som inntreffer ved bruk av bankens tjenester innen betalingsformidling. Gebyrene belastes kunden enten umiddelbart eller akkumulert ved månedsslutt.

Andre inntekter for øvrige banktjenester som ikke faller inn under kategorien betalingsformidling inntektsføres umiddelbart når tjenesten er levert.

Note 6

Verdiendringer på finansielle instrumenter

	30.06.2024	30.06.2023	31.12.2023
Netto verdiendring på sertifikater og obligasjoner	2.597	-4.664	-2.918
Netto verdiendring på verdipapirer med variabel avkastning	1.698	362	1.149
Netto verdiendring på fastrente utlån	-705	-3.459	-810
Netto verdiendring på finansielle derivater	1.364	5.260	933
Netto verdiendring på finansielle forpliktelser	-767	-57	-117
Netto verdiendring på valuta	-27	-68	4
Sum verdiendringer på finansielle instrumenter	4.160	-2.626	-1.759

Note 7

Lønn og andre personalkostnader

	30.06.2024	30.06.2023	31.12.2023
Lønn	33.239	32.580	64.486
Arbeidsgiveravgift og finansskatt	5.709	5.605	13.273
Pensjonskostnader	3.673	2.876	5.797
Sosiale kostnader	1.144	3.666	5.134
Sum lønn og andre personalkostnader	43.765	44.727	88.690

Antall årsverk pr 30.06 i banken var 81,3 (2023: 81,3)

Note 8

Tap på utlån og garantier

	30.06.2024	30.06.2023	31.12.2023
Endring i ECL Steg 1	-402	-242	-1.552
Endring i ECL Steg 2	-4.332	-3.810	-11.544
Endring i ECL Steg 3	-1.555	-1.675	-605
Økning i eksisterende individuelle nedskrivninger	-4.594	-1.513	-3.536
Nye individuelle nedskrivninger	0	-3.230	-4.548
Konstaterte tap hvor det tidligere år er foretatt individuelle nedskrivninger	-4.675	-11	-1.921
Reversering av tidligere individuelle nedskrivninger	5.474	1.595	4.240
Konstaterte tap hvor det tidligere år ikke er foretatt individuelle nedskrivninger	-211	-125	-125
Inngang på tidligere konstaterte tap	288	168	380
Renter på nedskrevne lån	-241	-379	-428
Tap på utlån og garantier	-10.248	-9.222	-19.639

Note 9

Utlån til og fordringer på kunder

Utlån fordelt etter næring	30.06.2024	30.06.2023	31.12.2023
Fordelt etter næring			
Jordbruk	74.979	85.568	81.361
Skogbruk	12.112	12.770	12.897
Bergsverksdrift og utvinning	2.142	702	517
Industri	51.164	45.601	48.770
Bygging av skip og båter		0	0
Elektrisitets-, gass-, damp og varmtvannsforsyning	29.772	44.953	38.816
Vannforsyning, avløps- og renovasjon	9.354	7.691	7.552
Utvikling av byggeprosjekter	1.179.101	1.062.443	1.110.596
Bygge- og anleggsvirksomhet	343.764	215.358	258.762
Varehandel, reparasjon av motorvogner	235.155	160.568	173.130
Transport og lagring	62.037	49.656	56.257
Overnattings- og serveringsvirksomhet	116.411	111.571	113.878
Informasjon og kommunikasjon	5.819	6.424	6.537
Omsetning og drift av fast eiendom	2.180.624	2.068.425	2.159.235
Faglig og finansiell tjenesteyting	147.471	118.001	184.529
Forretningsmessig tjenesteyting	41.891	46.776	41.006
Tjenesteytende næringer ellers	59.987	64.746	60.445
Sum næring	4.551.783	4.101.253	4.354.288
Person	10.140.211	9.719.271	9.916.070
Sum brutto utlån til og fordringer på kunder	14.691.994	13.820.524	14.270.358
Forventet tap Steg 1	-7.902	-5.995	-7.712
Forventet tap Steg 2	-37.207	-25.044	-32.259
Forventet tap Steg 3	-44.499	-44.894	-44.346
Netto utlån til og fordringer på kunder	14.602.386	13.744.591	14.186.041

Endringer i tapsnedskrivninger

2024				
Nedskrivninger på utlån til kunder - personmarkedet	Steg 1	Steg 2	Steg 3	Totalt
Nedskrivninger pr. 31.12.2023	1.594	9.302	13.095	23.991
<i>Overføringer mellom steg:</i>				
Overføringer til steg 1	1.558	-1.558	0	0
Overføringer til steg 2	-282	367	-85	0
Overføringer til steg 3	-2	-223	225	0
Nedskrivninger på nye utlån utbetalt i året	282	90	114	486
Utlån som er fraregnet i perioden	-149	-562	-575	-1.286
Endret eksponering eller endringer i modell eller risikoparametre	-1.612	1.152	1.105	645
Nedskrivninger personmarkedet pr. 30.06.2024	1.389	8.568	13.879	23.836

2024				
Brutto utlån til kunder - personmarkedet	Steg 1	Steg 2	Steg 3	Totalt
Brutto utlån pr. 31.12.2023	8.642.305	1.191.759	82.006	9.916.070
<i>Overføringer mellom steg:</i>				
Overføringer til steg 1	435.630	-435.630	0	0
Overføringer til steg 2	-476.585	479.353	-2.768	0
Overføringer til steg 3	-12.162	-18.029	30.191	0
Nye utlån utbetalt	1.302.977	28.088	3.225	1.334.290
Utlån som er fraregnet i perioden	-976.580	-130.574	-2.995	-1.110.149
Brutto utlån til personmarkedet pr. 30.06.2024	8.915.585	1.114.967	109.659	10.140.211

2024				
Nedskrivninger på utlån til kunder - bedriftsmarkedet	Steg 1	Steg 2	Steg 3	Totalt
Nedskrivninger pr. 31.12.2023	6.118	22.957	31.251	60.326
<i>Overføringer mellom steg:</i>				
Overføringer til steg 1	4.662	-4.131	-531	0
Overføringer til steg 2	-981	1.057	-76	0
Overføringer til steg 3	-7	-243	250	0
Nedskrivninger på nye utlån utbetalt i året	2.021	1.463	887	4.371
Utlån som er fraregnet i perioden	-915	-1.360	-4.576	-6.851
Endret eksponering eller endringer i modell eller risikoparametre	-4.385	8.896	3.415	7.926
Nedskrivninger bedriftsmarkedet pr. 30.06.2024	6.513	28.639	30.620	65.772

2024				
Brutto utlån til kunder - bedriftsmarkedet	Steg 1	Steg 2	Steg 3	Totalt
Brutto utlån pr. 31.12.2023	3.218.780	1.058.317	77.191	4.354.288
<i>Overføringer mellom steg:</i>				
Overføringer til steg 1	325.774	-318.108	-7.666	0
Overføringer til steg 2	-355.835	356.856	-1.021	0
Overføringer til steg 3	-2.640	-20.613	23.253	0
Nye utlån utbetalt	710.717	34.588	30.482	775.787
Utlån som er fraregnet i perioden	-333.858	-222.310	-22.124	-578.292
Brutto utlån til bedriftsmarkedet pr. 30.06.2024	3.562.938	888.730	100.115	4.551.783

2024				
Nedskrivninger på ubenyttede kreditter og garantier	Steg 1	Steg 2	Steg 3	Totalt
Nedskrivninger pr. 31.12.2023	980	1.195	654	2.829
<i>Overføringer mellom steg:</i>				
Overføringer til steg 1	117	-117	0	0
Overføringer til steg 2	-80	80	0	0
Overføringer til steg 3	0	0	0	0
Nedskrivninger på nye kreditter og garantier	170	34	26	230
Nedskrivninger på ubenyttede kreditter og garantier som er fraregnet i perioden	-66	-645	-9	-720
Endret eksponering eller endringer i modell eller risikoparametre	71	32	-1	102
Nedskrivninger pr. 30.06.2024	1.192	579	670	2.441

2023				
Nedskrivninger på utlån til kunder - personmarkedet	Steg 1	Steg 2	Steg 3	Totalt
Nedskrivninger pr. 31.12.2022	1.350	5.660	14.902	21.912
<i>Overføringer mellom steg:</i>				
Overføringer til steg 1	1.313	-1.266	-47	0
Overføringer til steg 2	-182	731	-549	0
Overføringer til steg 3	-148	-260	408	0
Nedskrivninger på nye utlån utbetalt i året	554	1.158	563	2.275
Utlån som er fraregnet i perioden	-282	-1.270	-2.391	-3.943
Konstaterte tap	0	0	2.051	2.051
Endret eksponering eller endringer i modell eller risikoparametre	-1.011	4.549	-1.842	1.696
Nedskrivninger personmarkedet pr. 31.12.23	1.594	9.302	13.095	23.991

2023				
Brutto utlån til kunder - personmarkedet	Steg 1	Steg 2	Steg 3	Totalt
Brutto utlån pr. 31.12.2022	8.663.099	1.037.409	79.029	9.779.537
<i>Overføringer mellom steg:</i>				
Overføringer til steg 1	331.133	-330.288	-845	0
Overføringer til steg 2	-546.273	577.936	-31.663	0
Overføringer til steg 3	-29.143	-27.590	56.733	0
Nye utlån utbetalt	2.426.430	194.644	2.680	2.623.754
Utlån som er fraregnet i perioden	-2.202.941	-260.352	-23.928	-2.487.221
Brutto utlån til personmarkedet pr. 31.12.2023	8.642.305	1.191.759	82.006	9.916.070

2023				
Nedskrivninger på utlån til kunder - bedriftsmarkedet	Steg 1	Steg 2	Steg 3	Totalt
Nedskrivninger pr. 31.12.2022	4.476	15.635	25.172	45.283
<i>Overføringer mellom steg:</i>				
Overføringer til steg 1	1.991	-1.975	-16	0
Overføringer til steg 2	-899	917	-18	0
Overføringer til steg 3	-3	-154	157	0
Nedskrivninger på nye utlån utbetalt i året	2.527	1.798	0	4.325
Utlån som er fraregnet i perioden	-570	-1.964	-911	-3.445
Endret eksponering eller endringer i modell eller risikoparametre	-1.404	8.700	6.867	14.163
Nedskrivninger bedriftsmarkedet pr. 31.12.2023	6.118	22.957	31.251	60.326

2023				
Brutto utlån til kunder - bedriftsmarkedet	Steg 1	Steg 2	Steg 3	Totalt
Brutto utlån pr. 31.12.2022	2.976.152	728.926	62.089	3.767.167
<i>Overføringer mellom steg:</i>				
Overføringer til steg 1	218.869	-218.671	-198	0
Overføringer til steg 2	-507.153	509.249	-2.096	0
Overføringer til steg 3	-9.723	-9.570	19.293	0
Nye utlån utbetalt	1.289.458	278.298	989	1.568.745
Utlån som er fraregnet i perioden	-748.823	-229.915	-2.886	-981.624
Brutto utlån til bedriftsmarkedet pr. 31.12.2023	3.218.780	1.058.317	77.191	4.354.288

2023				
Nedskrivninger på ubenyttede kreditter og garantier	Steg 1	Steg 2	Steg 3	Totalt
Nedskrivninger pr. 31.12.2022	1.314	615	592	2.521
<i>Overføringer mellom steg:</i>				
Overføringer til steg 1	94	-94	0	0
Overføringer til steg 2	-41	41	0	0
Overføringer til steg 3	-1	-13	14	0
Nedskrivninger på nye kreditter og garantier	101	308	0	409
Nedskrivninger på ubenyttede kreditter og garantier som er fraregnet i perioden	-50	-284	0	-334
Endret eksponering eller endringer i modell eller risikoparametre	-437	622	48	233
Nedskrivninger pr. 31.12.2023	980	1.195	654	2.829

Opplysninger om engasjement med nivå 3 nedskrivninger	2024		
	PM	BM	Sum
Engasjement med individuell nedskrivning	109.659	100.115	209.774
Virkelig verdi sikkerheter	95.780	68.825	164.605

Opplysninger om engasjement med nivå 3 nedskrivninger	2023		
	PM	BM	Sum
Engasjement med individuell nedskrivning	82.006	77.191	159.197
Virkelig verdi sikkerheter	68.911	45.286	114.197

Opplysninger om overtatte sikkerheter
 Det er ikke overtatt sikkerheter i 2023 (2022: 0).

Note 10

Misligholdte engasjementer

	30.06.2024	30.06.2023	31.12.2023
Brutto misligholdte engasjementer over 90 dager	93.851	70.564	85.834
Nedskrivninger på misligholdte engasjement over 90 dager	-26.951	-25.255	-29.944
Netto misligholdte engasjementer over 90 dager	66.900	45.309	55.890
Brutto øvrige misligholdte engasjementer	120.324	93.270	81.002
Nedskrivning på øvrige misligholdte engasjementer	-18.218	-20.251	-15.056
Netto øvrige misligholdte engasjementer	102.106	73.019	65.946
Sum netto misligholdte engasjementer	169.006	118.328	121.836

Note 11

Innskudd fra kunder

Innskudd fordelt etter sektor og næring	30.06.2024	30.06.2023	31.12.2023
Fordelt etter næring			
Jordbruk	155.357	150.232	150.119
Skogbruk	35.735	45.564	37.464
Fiske og fangst	33	47	140
Bergsverksdrift og utvinning	7.571	9.157	9.229
Industri	205.290	215.086	248.154
Elektrisitets-, gass-, damp og vannforsyning	92.977	148.369	97.848
Vannforsyning, avløps- og renovasjon	11.979	13.932	17.099
Utvikling av byggeprosjekter	210.466	226.267	236.837
Bygge- og anleggsvirksomhet	395.768	386.768	406.466
Varehandel, reparasjon av motorvogner	218.136	274.210	285.888
Utenriks sjøfart og rørtransport	13.667	13.026	13.339
Transport og lagring	85.594	82.276	77.093
Overnattings- og serveringsvirksomhet	83.403	98.381	90.082
Informasjon og kommunikasjon	93.475	43.311	56.595
Omsetning og drift av fast eiendom	619.449	515.172	535.096
Faglig og finansiell tjenesteyting	505.915	486.591	517.585
Forretningsmessig tjenesteyting	84.896	45.401	54.312
Tjenesteytende næringer ellers	1.194.756	1.377.289	1.222.140
Sum næring	4.014.467	4.131.079	4.055.486
Person	7.000.924	6.677.593	6.687.898
Sum innskudd fra kunder	11.015.391	10.808.672	10.743.384

Note 12

Finansielle instrumenter

30.06.2024				
Finansielle eiendeler	Nivå 1	Nivå 2	Nivå 3	Sum virkelig verdi
Fastrenteutlån til virkelig verdi over ordinært resultat	0	237.739	0	237.739
Finansielle derivater	0	6.974	0	6.974
Verdipapirer til virkelig verdi over ordinært resultat				
Aksjer	0	0	9.070	9.070
Pengemarkedsfond	66.768	0	0	66.768
Sertifikater og obligasjoner	1.634.849	467.219	0	2.102.068
Verdipapirer til virkelig verdi over utvidet resultat				
Aksjer	0	0	551.160	551.160
Sum	1.701.617	711.932	560.230	2.973.779
Finansielle forpliktelser				
Finansielle derivater	0	0	0	0

Det er ingen overføringer mellom nivå 1 og 2 i løpet av perioden.

30.06.2023				
Finansielle eiendeler	Nivå 1	Nivå 2	Nivå 3	Sum virkelig verdi
Fastrenteutlån til virkelig verdi over ordinært resultat	0	160.919	0	160.919
Finansielle derivater	0	5.619	0	5.619
Verdipapirer til virkelig verdi over ordinært resultat				
Aksjer	0	0	8.288	8.288
Pengemarkedsfond	65.278	0	0	65.278
Sertifikater og obligasjoner	1.615.176	421.164	0	2.036.340
Verdipapirer til virkelig verdi over utvidet resultat				
Aksjer	0	0	543.990	543.990
Sum	1.680.454	587.702	552.278	2.820.434
Finansielle forpliktelser				
Finansielle derivater	0	22	0	22

Det er ingen overføringer mellom nivå 1 og 2 i løpet av året.

Vurdering av virkelig verdi

Under vises en tabell med virkelig verdimålinger for finansielle instrumenter på balansedagen.

- Nivå 1: Notert pris i et aktivt marked for en identisk eiendel eller forpliktelse
- Nivå 2: Verdsettelse basert på andre observerbare faktorer enten direkte (pris) eller indirekte (utledet fra priser) enn notert pris (brukt i nivå 1) for eiendelen eller forpliktelsen.
- Nivå 3: Verdsettelse basert på faktorer som ikke er hentet fra observerbare markeder (ikke observerbare forutsetninger).

Avstemming av nivå 3 elementer	Egenkapitalinstrumenter		Sum
	Virkelig verdi over ordinært resultat	Virkelig verdi over utvidet resultat	
30.06.2024			
Virkelig verdi 1.1.23	8.288	543.990	552.278
Tilgang	0	27.792	27.792
Avgang	0	0	0
Netto verdiendring på finansielle eiendeler	782	-20.622	-19.840
Endringer inn/ut av nivå 3	0	0	0
Virkelig verdi	9.070	551.160	560.230

Avstemming av nivå 3 elementer	Egenkapitalinstrumenter		Sum
	Virkelig verdi over ordinært resultat	Virkelig verdi over utvidet resultat	
31.12.2023			
Virkelig verdi 1.1.22	9.256	484.062	493.318
Tilgang	0	7.019	7.019
Avgang	-557	0	-557
Netto verdiendring på finansielle eiendeler	-411	52.909	52.498
Endringer inn/ut av nivå 3	0	0	0
Virkelig verdi	8.288	543.990	552.278

Finansielle eiendeler og forpliktelser				
30.06.2024	Virkelig verdi over ordinært resultat	Virkelig verdi over utvidet resultat	Utlån og fordringer til amortisert kost	Sum
Utlån til og fordringer på kredittinstitusjoner	0	0	291.457	291.457
Netto utlån til og fordringer på kunder	237.739	0	14.364.647	14.602.386
Sertifikater og obligasjoner	2.102.068	0	0	2.102.068
Aksjer, andeler og andre egenkapitalinstrumenter	75.838	551.160	0	626.998
Finansielle derivater	6.974	0	0	6.974
Sum finansielle eiendeler	2.422.619	551.160	14.656.104	17.629.883
Gjeld til kredittinstitusjoner	0	0	8.550	8.550
Innskudd fra kunder	0	0	11.015.391	11.015.391
Finansielle derivater	0	0	0	0
Gjeld stiftet ved utstedelse av verdipapirer	0	0	4.289.560	4.289.560
Ansvarlig lånekapital	0	0	135.550	135.550
Sum finansielle forpliktelser	0	0	15.449.051	15.449.051

31.12.2023	Virkelig verdi over ordinært resultat	Virkelig verdi over utvidet resultat	Utlån og fordringer til amortisert kost	Sum
Utlån til og fordringer på kredittinstitusjoner	0	0	307.081	307.081
Netto utlån til og fordringer på kunder	160.919	0	14.025.122	14.186.041
Sertifikater og obligasjoner	2.036.340	0	0	2.036.340
Aksjer, andeler og andre egenkapitalinstrumenter	73.566	543.990	0	617.556
Finansielle derivater	5.619	0	0	5.619
Sum finansielle eiendeler	2.276.444	543.990	14.332.203	17.152.637
Gjeld til kredittinstitusjoner	0	0	8.550	8.550
Innskudd fra kunder	0	0	10.743.384	10.743.384
Finansielle derivater	22	0	0	22
Gjeld stiftet ved utstedelse av verdipapirer	0	0	4.074.358	4.074.358
Ansvarlig lånekapital	0	0	160.607	160.607
Sum finansielle forpliktelser	22	0	14.986.899	14.986.921

Note 13

Varige driftsmidler

	Maskiner, inventar, transportmidler	Bygninger og tomter	Bruksretter	Investerings-eiendommer	Sum
Bokført verdi pr 31. desember 2023	8.255	100.019	4.529	10.285	123.088
Bokført verdi pr 1. januar 2024	8.255	100.019	4.529	10.285	123.088
Tilgang	0	0	1.727	0	1.727
Avgang	0	0	0	0	0
Avskrivninger	-975	-936	-1.052	-624	-3.587
Verdiendringer, gevinst/tap	0	0	0	0	0
Bokført verdi pr 30.06.24	7.280	99.083	5.204	9.661	121.228
Bokført verdi pr 1. januar 2023	9.095	101.910	4.641	11.545	127.191
Tilgang	1.490	0	1.826	0	3.316
Avgang	-340	0	0	0	-340
Avskrivninger	-1.999	-1.891	-1.938	-1.260	-7.088
Verdiendringer, gevinst/tap	9	0	0	0	9
Bokført verdi pr 31.12.2023	8.255	100.019	4.529	10.285	123.088

Note 14

Gjeld stiftet ved utstedelse av verdipapirer

	31.12.2023	Låneopptak	Forfall/ Innløst	Andre endringer	30.06.2024
Obligasjonslån (pålydende)	4.050.000	900.000	-688.000		4.262.000
Ansvarlig lånekapital	160.000		-25.000		135.000
Overkurs/underkurs	-1.542			1.758	216
Påløpte renter	26.507			1.387	27.894
Langsiktig gjeld	4.234.965	900.000	-713.000	3.145	4.425.110

	31.12.2022	Låneopptak	Forfall/ Innløst	Andre endringer	31.12.2023
Obligasjonslån (pålydende)	3.924.000	800.000	-674.000		4.050.000
Ansvarlig lånekapital	160.000				160.000
Overkurs/underkurs	-5.306			3.764	-1.542
Påløpte renter	19.315			7.192	26.507
Langsiktig gjeld	4.098.009	800.000	-674.000	10.956	4.234.965

Note 15

Utbytte pr. egenkapitalbevis

Det ble vedtatt på generalforsamling 20. mars 2024 å utbetale utbytte på kr 17,0 pr egenkapitalbevis, totalt 35,6 mill for regnskapsåret 2023. Utbetalt utbytte for regnskapsåret 2022 var kr 12,5 pr egenkapitalbevis, totalt kr 26,2 mill.

Note 16

Hendelser etter balansedagen

Det har ikke oppstått forhold etter avslutningen av regnskapsperioden som har innvirkning på bedømmelsen og vurdering av regnskapet pr 30.06.24.

Erklæring fra styret og daglig leder

Vi erklærer etter beste overbevisning at halvårsregnskapet for perioden 1. januar til 30. juni 2024 er utarbeidet i samsvar med IAS 34 - Delårsrapportering, og at opplysningene i regnskapet gir rettvise bilde av selskapet og konsernets eiendeler, gjeld, finansielle stilling og resultat som helhet. Vi erklærer også etter beste overbevisning, at halvårsberetningen gir en rettvise oversikt over viktige begivenheter i regnskapsperioden og deres innflytelse på halvårsregnskapet, de mest sentrale risiko- og usikkerhetsfaktorer virksomheten står overfor i neste regnskapsperiode, samt av viktige transaksjoner med nærstående.


Geilo, 14. august 2024
Styret i Skue Sparebank



George H. Fulford
styrets leder



Jannicke Lehne



Lars Beitnes Svendsen
ansattes representant



Barbro Moen Ternsten
styrets nestleder



Erik Hansegård



Jan Flaskerud



Odd-Ingar Liane



Maria Moe Grevsgård



Hans Kristian Glesne
adm. banksjef



SKUE SPAREBANK

- vi bryr oss om folk -

Adresse:

Jordeshagen 5
3540 Nesbyen

Sentralbord:

Tlf. 915 07 583

E-post/internett:

post@skuesparebank.no
www.skuesparebank.no

Org.nr:

NO 837 889 812